

**ОТЧЕТ  
ОБ ИСПОЛНЕНИИ УЧРЕЖДЕНИЕМ ПЛАНА ЕГ "ФИНАНСОВО-ХОЗЯЙСТВЕННОЙ ДЕЯТЕЛЬНОСТИ"**

на «01» января 2017 г.

Учреждение МБДОУ детский сад № 13 комбинированного вида  
 Обособленное подразделение \_\_\_\_\_  
 Учредитель \_\_\_\_\_  
 Наименование органа, осуществляющего полномочия учредителя Управление образования Администрации Одинцовского муниципального района Московской области  
 Вид финансового обеспечения (деятельности) Приносящая доход деятельность (собственные доходы учреждения)  
 Периодичность: квартальная, годовая  
 Единица измерения: руб.

Коды	
Форма по ОКУД	0503737
Дата	01.01.2017
по ОКПО	53125428
по ОКТМО	46241000000
по ОКПО	
Глава по БК	056
по ОКЕИ	383

**1. Доходы учреждения**

Наименование показателя	Код строки	Код аналитики	Утверждено плановых назначений	Исполнено плановых назначений					Не исполнено плановых назначений
				через лицевые счета	через банковские счета	через кассу учреждения	некассовыми операциями	итого	
1	2	3	4	5	6	7	8	9	10
Доходы - всего	010		2 129 523,00	1 852 200,97	-	-	-	1 852 200,97	277 322,03
Доходы от оказания платных услуг		130	2 129 523,00	1 852 200,97	-	-	-	1 852 200,97	277 322,03

## 2. Расходы учреждения

Наименование показателя	Код строки	Код аналитики	Утверждено плановых назначений	Исполнено плановых назначений					Не исполнено плановых назначений
				через лицевые счета	через банковские счета	через кассу учреждения	некассовыми операциями	итого	
1	2	3	4	5	6	7	8	9	10
Расходы - всего	200	х	2 461 856,49	1 772 661,51	-	-	-	1 772 661,51	689 194,98
в том числе:									
Прочая закупка товаров, работ и услуг для обеспечения государственных (муниципальных) нужд		244	2 461 856,49	1 772 661,51	-	-	-	1 772 661,51	689 194,98
Результат исполнения (дефицит / профицит)	450	х	-332 333,49	79 539,46	-	-	-	79 539,46	х

**3. Источники финансирования дефицита средств учреждения»**


Наименование показателя	Код строки	Код аналитики	Утверждено плановых назначений	Исполнено плановых назначений					Не исполнено плановых назначений
				через лицевые счета	через банковские счета	через кассу учреждения	некассовыми операциями	итого	
1	2	3	4	5	6	7	8	9	10
Источники финансирования дефицита средств - всего (стр. 520 + стр.590+ стр. 620 + стр. 700 + стр. 730 + стр. 820 + стр. 830) в том числе:	500		332 333,49	-79 539,46	-	-	-	-79 539,46	411 872,95
Внутренние источники из них:	520		-	-	-	-	-	-	-
Движение денежных средств	590	x	-	-	-	-	-	-	-
поступление денежных средств	591	510	-	-	-	-	-	-	-
прочие									
выбытие денежных средств	592	610	-	-	-	-	-	-	-
Внешние источники из них:	620		-	-	-	-	-	-	-
Изменение остатков средств	700	x	332 333,49	-79 539,46	-	-	-	-79 539,46	411 872,95
увеличение остатков средств, всего	710	510	-	-1 852 200,97	-	-	-	-1 852 200,97	x
уменьшение остатков средств, всего	720	610	-	1 772 661,51	-	-	-	1 772 661,51	x
Изменение остатков по внутренним оборотам средств учреждения в том числе:	730	x	-	-	-	-	-	-	-
увеличение остатков средств учреждения	731	510	-	-	-	-	-	-	x
уменьшение остатков средств учреждения	732	610	-	-	-	-	-	-	x
Изменение остатков по внутренним расчетам в том числе:	820	x	-	-	-	-	-	-	-
увеличение остатков по внутренним расчетам (Кт 030404510)	821		-	-	-	-	-	-	-
уменьшение остатков по внутренним расчетам (Дт 030404610)	822		-	-	-	-	-	-	-

Наименование показателя	Код строки	Код аналитики	Утвержденные плановые назначения	Исполнено плановых назначений					Не исполнено плановых назначений
				через лицевые счета	через банковские счета	через кассу учреждения	некассовыми операциями	итого	
1	2	3	4	5	6	7	8	9	10
Изменение остатков расчетов по внутренним привлечением средств в том числе:	830	x							
увеличение расчетов по внутреннему привлечению остатков средств (Кт 030406000)	831								
уменьшение расчетов по внутреннему привлечению остатков средств (Дт 030406000)	832								

**4. Сведения о возвратах остатков субсидий и расходов прошлых лет**

Наименование показателя	Код строки	Код аналитики	Произведено возвратов				
			через лицевые счета	через банковские счета	через кассу учреждения	некассовыми операциями	итого
1	2	3	4	5	6	7	8
Возвращено остатков субсидий прошлых лет, всего	910						
из них по кодам аналитики:	911						
Возвращено расходов прошлых лет, всего	950						
из них по кодам аналитики:	951						

Руководитель

  
(подпись)

О.А. Дорошина

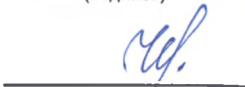
(расшифровка подписи)

Руководитель  
финансово-экономической службы

  
(подпись)

  
(расшифровка подписи)

Главный бухгалтер

  
(подпись)

Е.В. Амелина

(расшифровка подписи)

Централизованная бухгалтерия

(наименование, ОГРН, ИНН, КПП, местонахождение)


Руководитель  
(уполномоченное лицо)

  
(должность)

(подпись)

(расшифровка подписи)

Исполнитель

  
(должность)

  
(подпись)

  
(расшифровка подписи)

(телефон, e-mail)

**ОТЧЕТ  
ОБ ИСПОЛНЕНИИ УЧРЕЖДЕНИЕМ ПЛАНА Э ФИНАНСОВО-ХОЗЯЙСТВЕННОЙ ДЕЯТЕЛЬНОСТИ**

на «01» января 2017 г.

Учреждение МБДОУ детский сад № 13 комбинированного вида  
 Обособленное подразделение \_\_\_\_\_  
 Учредитель \_\_\_\_\_  
 Наименование органа, осуществляющего полномочия учредителя Управление образования Администрации Одинцовского муниципального района Московской области  
 Вид финансового обеспечения (деятельности) Субсидии на выполнение государственного (муниципального) задания  
 Периодичность: квартальная, годовая  
 Единица измерения: руб.

Форма по ОКУД

Дата

по ОКПО

по ОКТМО

по ОКПО

Глава по БК

по ОКЕИ

КОДЫ
0503737
01.01.2017
53125428
46241000000
056
383

**1. Доходы учреждения**

Наименование показателя	Код строки	Код аналитики	Утверждено плановых назначений	Исполнено плановых назначений					Не исполнено плановых назначений
				через лицевые счета	через банковские счета	через кассу учреждения	некассовыми операциями	итого	
1	2	3	4	5	6	7	8	9	10
Доходы - всего	010		15 438 378,00	15 438 378,00	-	-	-	15 438 378,00	-
Доходы от оказания платных услуг		130	15 438 378,00	15 438 378,00	-	-	-	15 438 378,00	-

## 2. Расхо. . учреждения

Наименование показателя	Код строки	Код аналитики	Утверждено плановых назначений	Исполнено плановых назначений					Не исполнено плановых назначений
				через лицевые счета	через банковские счета	через кассу учреждения	некассовыми операциями	итого	
1	2	3	4	5	6	7	8	9	10
Расходы - всего	200	х	16 110 140,70	14 474 516,27	-	14 548,56	-	14 489 064,83	1 622 755,94
в том числе:									
Фонд оплаты труда учреждений		111	9 430 074,93	8 871 214,71	-	14 607,07	-	8 885 821,78	544 253,15
Иные выплаты персоналу учреждений, за исключением фонда оплаты труда		112	1 500,00	1 290,32	-	-	-	1 290,32	209,68
Взносы по обязательному социальному страхованию на выплаты по оплате труда работников и иные выплаты работникам учреждений		119	3 036 319,31	2 317 137,95	-	-	-	2 317 137,95	719 181,36
Прочая закупка товаров, работ и услуг для обеспечения государственных (муниципальных) нужд		244	3 525 589,33	3 174 101,78	-	-58,51	-	3 174 043,27	351 546,06
Иные выплаты населению		360	5 550,00	-	-	-	-	-	5 550,00
Уплата налога на имущество организаций и земельного налога		851	60 767,00	59 004,00	-	-	-	59 004,00	1 763,00
Уплата прочих налогов, сборов		852	6 855,65	8 535,72	-	-	-	8 535,72	-
Уплата иных платежей		853	43 484,48	43 231,79	-	-	-	43 231,79	252,69
Результат исполнения (дефицит / профицит)	450	х	-671 762,70	963 861,73	-	-14 548,56	-	949 313,17	х

**3. Источники финансирования дефицита средств учреждения**


Наименование показателя	Код строки	Код аналитики	Утверждено плановых назначений	Исполнено плановых назначений					Не исполнено плановых назначений
				через лицевые счета	через банковские счета	через кассу учреждения	некассовыми операциями	итого	
1	2	3	4	5	6	7	8	9	10
Источники финансирования дефицита средств - всего (стр. 520 + стр.590+ стр. 620 + стр. 700 + стр. 730 + стр. 820 + стр. 830) в том числе:	500		671 762,70	-963 861,73	-	14 548,56	-	-949 313,17	1 621 075,87
Внутренние источники из них:	520		-	-	-	-	-	-	-
Движение денежных средств	590	x	-	-157 737,19	-	-	-	-157 737,19	-
поступление денежных средств	591	510	-	-	-	-	-	-	-
прочие									
выбытие денежных средств	592	610	-	-157 737,19	-	-	-	-157 737,19	-
Внешние источники из них:	620		-	-	-	-	-	-	-
Изменение остатков средств	700	x	671 762,70	-791 575,98	-	-	-	-791 575,98	1 463 338,68
увеличение остатков средств, всего	710	510	-	-16 466 150,25	-14 665,58	-14 665,58	-	-16 495 481,41	x
уменьшение остатков средств, всего	720	610	-	15 674 574,27	14 665,58	14 665,58	-	15 703 905,43	x
Изменение остатков по внутренним оборотам средств учреждения в том числе:	730	x	-	-14 548,56	-	14 548,56	-	-	-
увеличение остатков средств учреждения	731	510	-	58,51	14 665,58	14 607,07	-	29 331,16	x
уменьшение остатков средств учреждения	732	610	-	-14 607,07	-14 665,58	-58,51	-	-29 331,16	x
Изменение остатков по внутренним расчетам в том числе:	820	x	-	-	-	-	-	-	-
увеличение остатков по внутренним расчетам (Кт 030404510)	821		-	-	-	-	-	-	-
уменьшение остатков по внутренним расчетам (Дт 030404610)	822		-	-	-	-	-	-	-

Наименование показателя	Код строки	Код аналитики	Утверждено плановых назначений	Исполнено плановых назначений					Не исполнено плановых назначений
				через лицевые счета	через банковские счета	через кассу учреждения	некассовыми операциями	итого	
1	2	3	4	5	6	7	8	9	10
Изменение остатков расчетов по внутренним привлечением средств в том числе:	830	x	-	-	-	-	-	-	-
увеличение расчетов по внутреннему привлечению остатков средств (Кт 030406000)	831		-	-	-	-	-	-	-
уменьшение расчетов по внутреннему привлечению остатков средств (Дт 030406000)	832		-	-	-	-	-	-	-

4. Сведения о возвратах остатков субсидий и расходов прошлых лет

Наименование показателя	Код строки	Код аналитики	Произведено возвратов				
			через лицевые счета	через банковские счета	через кассу учреждения	некассовыми операциями	итого
1	2	3	4	5	6	7	8
Возвращено остатков субсидий прошлых лет, всего	910		157 737,19	-	-	-	157 737,19
из них по кодам аналитики:							
Доходы от оказания платных услуг	911	130	157 737,19	-	-	-	157 737,19
Возвращено расходов прошлых лет, всего	950		-	-	-	-	-
из них по кодам аналитики:							
	951		-	-	-	-	-

Руководитель

  
(подпись)

О.А. Дорошина


(расшифровка подписи)

Руководитель  
финансово-  
экономической службы

(подпись)

(расшифровка подписи)

Главный бухгалтер

  
(подпись)

Е.В. Амелина

(расшифровка подписи)

Централизованная бухгалтерия

(наименование, ОГРН, ИНН, КПП, местонахождение)

Руководитель  
(уполномоченное лицо)

(должность)

(подпись)

(расшифровка подписи)

Исполнитель

  
(должность) (подпись)

  
(расшифровка подписи)

(телефон, e-mail)



**ОТЧЕТ  
ОБ ИСПОЛНЕНИИ УЧРЕЖДЕНИЕМ ПЛАНА ФИНАНСОВО-ХОЗЯЙСТВЕННОЙ ДЕЯТЕЛЬНОСТИ**

на «01» января 2017 г.

Учреждение МБДОУ детский сад № 13 комбинированного вида  
 Обособленное подразделение \_\_\_\_\_  
 Учредитель \_\_\_\_\_  
 Наименование органа, осуществляющего полномочия учредителя Управление образования Администрации Одинцовского муниципального района Московской области  
 Вид финансового обеспечения (деятельности) Субсидии на иные цели  
 Периодичность: квартальная, годовая  
 Единица измерения: руб.

Форма по ОКУД  
 Дата  
 по ОКПО  
 по ОКТМО  
 по ОКПО  
 Глава по БК  
 по ОКЕИ

КОДЫ	
0503737	
01.01.2017	
53125428	
46241000000	
056	
383	

**1. Доходы учреждения**

Наименование показателя	Код строки	Код аналитики	Утверждено плановых назначений	Исполнено плановых назначений					Не исполнено плановых назначений
				через лицевые счета	через банковские счета	через кассу учреждения	некассовыми операциями	итого	
1	2	3	4	5	6	7	8	9	10
Доходы - всего	010		360 492,00	360 215,68	-	-	-	360 215,68	276,32
Прочие доходы		180	360 492,00	360 215,68	-	-	-	360 215,68	276,32

## 2. Расходы по реждению

Наименование показателя	Код строки	Код аналитики	Утверждено плановых назначений	Исполнено плановых назначений					Не исполнено плановых назначений
				через лицевые счета	через банковские счета	через кассу учреждения	некассовыми операциями	итого	
1	2	3	4	5	6	7	8	9	10
Расходы - всего	200	x	360 492,00	360 215,68	-	-	-	360 215,68	276,32
в том числе:									
Прочая закупка товаров, работ и услуг для обеспечения государственных (муниципальных) нужд		244	360 492,00	360 215,68	-	-	-	360 215,68	276,32
Результат исполнения (дефицит / профицит)	450	x	-	-	-	-	-	-	x

**3. Источники финансирования дефицита средств учреждения**

Наименование показателя	Код строки	Код аналитики	Утверждено плановых назначений	Исполнено плановых назначений					Не исполнено плановых назначений
				через лицевые счета	через банковские счета	через кассу учреждения	некассовыми операциями	итого	
1	2	3	4	5	6	7	8	9	10
Источники финансирования дефицита средств - всего (стр. 520 + стр.590+ стр. 620 + стр. 700 + стр. 730 + стр. 820 + стр. 830) в том числе:	500		-	-	-	-	-	-	-
Внутренние источники из них:	520		-	-	-	-	-	-	-
			-	-	-	-	-	-	-
Движение денежных средств	590	х	-	-	-	-	-	-	-
поступление денежных средств	591	510	-	-	-	-	-	-	-
прочие			-	-	-	-	-	-	-
выбытие денежных средств	592	610	-	-	-	-	-	-	-
Внешние источники из них:	620		-	-	-	-	-	-	-
			-	-	-	-	-	-	-
Изменение остатков средств	700	х	-	-	-	-	-	-	-
увеличение остатков средств, всего	710	510	-	-360 215,68	-	-	-	-360 215,68	х
уменьшение остатков средств, всего	720	610	-	360 215,68	-	-	-	360 215,68	х
Изменение остатков по внутренним оборотам средств учреждения в том числе:	730	х	-	-	-	-	-	-	-
увеличение остатков средств учреждения	731	510	-	-	-	-	-	-	х
уменьшение остатков средств учреждения	732	610	-	-	-	-	-	-	х
Изменение остатков по внутренним расчетам в том числе:	820	х	-	-	-	-	-	-	-
увеличение остатков по внутренним расчетам (Кт 030404510)	821		-	-	-	-	-	-	-
уменьшение остатков по внутренним расчетам (Дт 030404610)	822		-	-	-	-	-	-	-

Наименование показателя	Код строки	Код аналитики	Утвержд. плановых назначений	Исполнено платежей назначений					Не исполнено плановых назначений
				через лицевые счета	через банковские счета	через кассу учреждения	некассовыми операциями	Итого	
1	2	3	4	5	6	7	8	9	10
Изменение остатков расчетов по внутренним привлечением средств в том числе:	830	х	-	-	-	-	-	-	-
увеличение расчетов по внутреннему привлечению остатков средств (Кт 030406000)	831		-	-	-	-	-	-	-
уменьшение расчетов по внутреннему привлечению остатков средств (Дт 030406000)	832		-	-	-	-	-	-	-

**4. Сведения о возвратах остатков субсидий и расходов прошлых лет**

Наименование показателя	Код строки	Код аналитики	Произведено возвратов				
			через лицевые счета	через банковские счета	через кассу учреждения	некассовыми операциями	Итого
1	2	3	4	5	6	7	8
Возвращено остатков субсидий прошлых лет, всего	910		-	-	-	-	-
из них по кодам аналитики:	911		-	-	-	-	-
Возвращено расходов прошлых лет, всего	950		-	-	-	-	-
из них по кодам аналитики:	951		-	-	-	-	-

Руководитель

  
(подпись)

О.А. Дорошина

(расшифровка подписи)

Руководитель  
финансово-экономической службы

(подпись)

(расшифровка подписи)

Главный бухгалтер

  
(подпись)

Е.В. Амелина

(расшифровка подписи)

Централизованная бухгалтерия

(наименование, ОГРН, ИНН, КПП, местонахождение)

Руководитель  
(уполномоченное лицо)


(должность)

(подпись)

(расшифровка подписи)

Исполнитель

  
(должность)

  
(подпись)

  
(расшифровка подписи)

(телефон, e-mail)